

CÔNG TY CỔ PHẦN SẢN XUẤT VÀ CHẾ BIẾN DẦU KHÍ PHÚ MỸ

BÁO CÁO TÀI CHÍNH

Cho kỳ hoạt động từ ngày 01/01/2026 đến ngày 31/03/2026



Thành phố Hồ Chí Minh, tháng 04 năm 2026

MỤC LỤC

NỘI DUNG	TRANG
BÁO CÁO CỦA BAN GIÁM ĐỐC	2
BÁO CÁO TÌNH HÌNH TÀI CHÍNH	3 - 4
BÁO CÁO KẾT QUẢ HOẠT ĐỘNG KINH DOANH	5
BÁO CÁO LƯU CHUYỂN TIỀN TỆ	6
THUYẾT MINH BÁO CÁO TÀI CHÍNH	7 - 22

BÁO CÁO CỦA BAN GIÁM ĐỐC

Ban Giám đốc Công ty Cổ phần Sản xuất và Chế biến Dầu khí Phú Mỹ ("Công ty") trình bày báo cáo này cùng với Báo cáo tài chính của Công ty cho kỳ hoạt động từ ngày 01/01/2026 đến ngày 31/03/2026.

HỘI ĐỒNG QUẢN TRỊ VÀ BAN GIÁM ĐỐC

Các thành viên Hội đồng quản trị và Ban Giám đốc đã điều hành Công ty cho kỳ hoạt động từ ngày 01/01/2026 đến ngày 31/03/2026. và đến ngày lập báo cáo này gồm:

Hội đồng quản trị

Ông Ngô Đức Dũng	Chủ tịch HĐQT
Ông Nguyễn Hải Nam	Thành viên
Ông Nguyễn Kim Ngọc	Thành viên
Bà Nguyễn Thị Thu Hiền	Thành viên

Ban Giám đốc

Ông Nguyễn Kim Ngọc	Giám đốc
Ông Trần Đình Tuyên	Phó Giám đốc

TRÁCH NHIỆM CỦA BAN GIÁM ĐỐC

Ban Giám đốc Công ty có trách nhiệm lập báo cáo tài chính cho kỳ hoạt động từ ngày 01/01/2026 đến ngày 31/03/2026 phản ánh một cách trung thực và hợp lý, tình hình tài chính cũng như kết quả hoạt động kinh doanh và tình hình lưu chuyển tiền tệ của Công ty trong kỳ hoạt động. Trong việc lập báo cáo tài chính này, Ban Giám đốc được yêu cầu phải:

- Tuân thủ Chuẩn mực kế toán Việt Nam, Chế độ kế toán doanh nghiệp và các quy định pháp lý có liên quan đến việc lập và trình bày báo cáo tài chính;
- Lựa chọn các chính sách kế toán thích hợp và áp dụng các chính sách đó một cách nhất quán;
- Đưa ra các xét đoán và ước tính một cách hợp lý và thận trọng;
- Nêu rõ các nguyên tắc kế toán thích hợp có được tuân thủ hay không, có những áp dụng sai lệch trọng yếu cần được công bố và giải thích trong báo cáo tài chính hay không;
- Thiết lập và áp dụng kiểm soát nội bộ một cách hữu hiệu cho mục đích lập và trình bày báo cáo tài chính hợp lý nhằm hạn chế rủi ro và gian lận; và
- Lập báo cáo tài chính trên cơ sở hoạt động liên tục trừ trường hợp không thể cho rằng Công ty sẽ tiếp tục hoạt động kinh doanh.

Ban Giám đốc Công ty chịu trách nhiệm đảm bảo rằng sổ kế toán được ghi chép một cách phù hợp để phản ánh một cách hợp lý tình hình tài chính của Công ty ở bất kỳ thời điểm nào và đảm bảo rằng báo cáo tài chính được lập và trình bày tuân thủ Chuẩn mực kế toán Việt Nam, Chế độ kế toán doanh nghiệp và các quy định pháp lý có liên quan đến việc lập và trình bày báo cáo tài chính. Ban Giám đốc cũng chịu trách nhiệm đảm bảo an toàn cho tài sản của Công ty và thực hiện các biện pháp thích hợp để ngăn chặn và phát hiện các hành vi gian lận và sai phạm khác.

Ban Giám đốc xác nhận rằng Công ty đã tuân thủ các yêu cầu nêu trên trong việc lập và trình bày báo cáo tài chính.



Nguyễn Kim Ngọc
Giám đốc

Thành phố Hồ Chí Minh, ngày 12 tháng 04 năm 2026

BÁO CÁO TÌNH HÌNH TÀI CHÍNH
 Tại ngày 31 tháng 03 năm 2026

MẪU SỐ B01 - DN
 Đơn vị tính: VND

CHỈ TIÊU	Mã số	minh	31/03/2026	01/01/2026
A - TÀI SẢN NGẮN HẠN	100		471.900.203.958	476.165.678.083
I. Tiền và các khoản tương đương tiền	110		8.297.115.434	2.899.050.356
1. Tiền	111	5	3.297.115.434	2.899.050.356
2. Các khoản tương đương tiền	112		5.000.000.000	-
II. Đầu tư tài chính ngắn hạn	120		440.600.000.000	443.600.000.000
1. Đầu tư nắm giữ đến ngày đáo hạn ngắn hạn	123	6	440.600.000.000	443.600.000.000
III. Các khoản phải thu ngắn hạn	130		18.435.707.146	27.096.527.389
1. Phải thu ngắn hạn của khách hàng	131	7	5.068.893.558	9.757.700.965
2. Trả trước cho người bán ngắn hạn	132		-	-
3. Phải thu ngắn hạn khác	135	8	13.366.813.588	17.338.826.424
IV. Hàng tồn kho	140		1.970.594.319	1.972.750.595
1. Hàng tồn kho	141	9	1.970.594.319	1.972.750.595
V. Tài sản ngắn hạn khác	160		2.596.787.059	597.349.743
1. Chi phí chờ phân bổ ngắn hạn	161	10	1.241.081.603	52.511.975
2. Thuế GTGT được khấu trừ	162		80.957.172	-
3. Thuế và các khoản khác phải thu Nhà nước	163	14	1.274.748.284	544.837.768
B - TÀI SẢN DÀI HẠN	200		76.457.872.424	77.401.065.298
I. Tài sản cố định	220		31.344.820.680	32.598.374.320
1. Tài sản cố định hữu hình	221	12	31.344.820.680	32.598.374.320
- Nguyên giá	222		395.135.313.151	394.946.958.781
- Giá trị hao mòn lũy kế	223		(363.790.492.471)	(362.348.584.461)
II. Tài sản dở dang dài hạn	250		42.435.064.145	41.624.456.645
1. Chi phí xây dựng cơ bản dở dang	252	11	42.435.064.145	41.624.456.645
III. Tài sản dài hạn khác	270		2.677.987.599	3.178.234.333
1. Chi phí chờ phân bổ dài hạn	271	10	2.677.987.599	3.178.234.333
TỔNG CỘNG TÀI SẢN	280		548.358.076.382	553.566.743.381

BÁO CÁO TÌNH HÌNH TÀI CHÍNH (Tiếp theo)
 Tại ngày 31 tháng 03 năm 2026

MẪU SỐ B01 - DN
 Đơn vị tính: VND


CHỈ TIÊU	Mã số	minh	31/03/2026	01/01/2026
C - NỢ PHẢI TRẢ	300		6.585.725.822	9.837.643.118
I. Nợ ngắn hạn	310		6.585.725.822	9.837.643.118
1. Phải trả người bán ngắn hạn	311	13	1.709.548.881	2.350.416.535
2. Người mua trả tiền trước ngắn hạn	312		122.974.632	-
3. Thuế và các khoản phải nộp Nhà nước	314	14	-	586.780.514
4. Phải trả người lao động	315		2.431.427.706	4.274.124.860
5. Chi phí phải trả ngắn hạn	316		692.631.592	984.829.870
6. Phải trả ngắn hạn khác	317	15	1.152.934.644	1.047.282.972
7. Quỹ khen thưởng, phúc lợi	323		476.208.367	594.208.367
D - VỐN CHỦ SỞ HỮU	400		541.772.350.560	543.729.100.263
I. Vốn chủ sở hữu	410	16	541.772.350.560	543.729.100.263
1. Vốn góp của chủ sở hữu	411		500.000.000.000	500.000.000.000
- Cổ phiếu phổ thông có quyền biểu quyết	411a		500.000.000.000	500.000.000.000
2. Quỹ đầu tư phát triển	418		22.883.498.026	22.883.498.026
3. Lợi nhuận sau thuế chưa phân phối	420		18.888.852.534	20.845.602.237
- LNST chưa PPLK đến cuối năm trước	420a		20.845.602.237	18.841.449.199
- LNST chưa phân phối năm nay	420b		(1.956.749.703)	2.004.153.038
TỔNG CỘNG NGUỒN VỐN	440		548.358.076.382	553.566.743.381

Thành phố Hồ Chí Minh, ngày 12 tháng 04 năm 2026


Người lập

Kế toán trưởng


Giám đốc



Trần Thu Trang



Lê Văn Phong



Nguyễn Kim Ngọc

CÔNG TY CỔ PHẦN SẢN XUẤT VÀ CHẾ BIẾN DẦU KHÍ PHÚ MỸ

BÁO CÁO KẾT QUẢ HOẠT ĐỘNG KINH DOANH
Cho kỳ hoạt động từ ngày 01/01/2026 đến ngày 31/03/2026

MẪU SỐ B02 - DN
Đơn vị tính: VND


CHỈ TIÊU	Mã số	minh	31/03/2026	
			31/03/2026	31/03/2025
1. Doanh thu bán hàng và cung cấp dịch vụ	01	18	5.135.208.138	8.980.586.780
3. Doanh thu thuần về bán hàng và cung cấp dịch vụ	10		5.135.208.138	8.980.586.780
4. Giá vốn hàng bán	11	19	8.580.647.599	9.823.567.042
5. Lợi nhuận gộp về bán hàng và cung cấp dịch vụ	20		(3.445.439.461)	(842.980.262)
6. Doanh thu hoạt động tài chính	21	20	6.313.188.614	5.052.498.708
7. Chi phí tài chính	22		-	
9. Chi phí quản lý doanh nghiệp	26	21	4.810.181.152	4.143.923.728
10. Lợi nhuận thuần từ hoạt động kinh doanh	30		(1.942.431.999)	65.594.718
11. Thu nhập khác	31		569.257	1.557.799
12. Chi phí khác	32		14.886.961	1.615.972
13. Lợi nhuận khác	40		(14.317.704)	(58.173)
14. Tổng lợi nhuận kế toán trước thuế	50		(1.956.749.703)	65.536.545
15. Chi phí thuế TNDN hiện hành	51	23	-	22.430.503
17. Lợi nhuận sau thuế thu nhập doanh nghiệp	60		(1.956.749.703)	43.106.042
18. Lãi cơ bản trên cổ phiếu	70	24	(39)	1

Thành phố Hồ Chí Minh, ngày 12 tháng 04 năm 2026

Người lập

Kế toán trưởng

Giám đốc



Trần Thu Trang



Lê Văn Phong



Nguyễn Kim Ngọc

CÔNG TY CỔ PHẦN SẢN XUẤT VÀ CHẾ BIẾN DẦU KHÍ PHÚ MỸ

BÁO CÁO LƯU CHUYỂN TIỀN TỆ
(Theo phương pháp gián tiếp)

Cho kỳ hoạt động từ ngày 01/01/2026 đến ngày 31/03/2026

MẪU SỐ B03 - DN
Đơn vị tính: VND


CHỈ TIÊU	Mã số	31/03/2026		01/01/2025	
I. LƯU CHUYỂN TIỀN TỪ HOẠT ĐỘNG KINH DOANH					
1. Lợi nhuận trước thuế	01	(1.956.749.703)		2.004.153.038	
2. Điều chỉnh cho các khoản					
- Khấu hao TSCĐ và BĐSĐT	02	1.441.908.010		5.817.147.854	
- Lãi, lỗ từ hoạt động đầu tư, tài chính	05	(6.313.188.614)		(22.612.972.426)	
3. Lợi nhuận từ hoạt động kinh doanh trước	08	(6.828.030.307)		(14.791.671.534)	
- Tăng, giảm các khoản phải thu	09	3.819.783.519		179.445.275.595	
- Tăng, giảm hàng tồn kho	10	2.156.276		(148.596.308)	
- Tăng, giảm các khoản phải trả (Không kể lãi vay phải trả, thuế thu nhập doanh nghiệp phải nộp)	11	(3.962.841.596)		4.819.069.804	
- Tăng, giảm chi phí chờ phân bổ	12	(688.322.894)		3.737.978.843	
- Thuế thu nhập doanh nghiệp đã nộp	15	-		-	
- Tiền thu khác từ hoạt động kinh doanh	16	-		23.000.000	
- Tiền chi khác cho hoạt động kinh doanh	17	(118.000.000)		(2.455.800.000)	
Lưu chuyển tiền thuần từ hoạt động kinh doanh	20	(7.775.255.002)		170.629.256.400	
II. LƯU CHUYỂN TIỀN TỪ HOẠT ĐỘNG ĐẦU TƯ					
1. Tiền chi để mua sắm, xây dựng TSCĐ và các TSDH khác	21	(188.354.370)		(266.500.000)	
2. Tiền thu từ thanh lý, nhượng bán TSCĐ và các TSDH khác	22	-		-	
3. Tiền chi cho vay, mua các công cụ nợ của đơn vị khác	23	(92.000.000.000)		(510.490.000.000)	
4. Tiền thu hồi cho vay, bán lại các công cụ nợ	24	95.000.000.000		329.000.000.000	
5. Tiền thu lãi cho vay, cổ tức và lợi nhuận được chia	27	10.361.674.450		10.948.678.868	
Lưu chuyển tiền thuần từ hoạt động đầu tư	30	13.173.320.080		(170.807.821.132)	
III. LƯU CHUYỂN TIỀN TỪ HOẠT ĐỘNG TÀI CHÍNH					
1. Cổ tức, lợi nhuận đã trả cho chủ sở hữu	36	-		(7.589.000)	
Lưu chuyển tiền thuần từ hoạt động tài chính	40	-		(7.589.000)	
Lưu chuyển tiền thuần trong năm	50	5.398.065.078		(186.153.732)	
Tiền và tương đương tiền đầu năm	60	2.899.050.356		3.085.204.088	
Tiền và tương đương tiền cuối năm	70	8.297.115.434		2.899.050.356	

Thành phố Hồ Chí Minh, ngày 12 tháng 04 năm 2026


Người lập

Kế toán trưởng

Giám đốc



Trần Thu Trang



Lê Văn Phong



Nguyễn Kim Ngọc

1. THÔNG TIN KHÁI QUÁT

Hình thức sở hữu vốn

Công ty Cổ phần Sản xuất và Chế biến Dầu khí Phú Mỹ (gọi tắt "Công ty") được thành lập và hoạt động theo Giấy chứng nhận đăng ký doanh nghiệp Công ty Cổ phần số 3501741445 do Sở Kế hoạch và Đầu tư tỉnh Bà Rịa - Vũng Tàu cấp lần đầu ngày 30/11/2010 và đăng ký thay đổi lần thứ 07 ngày 10/07/2025.

Vốn điều lệ của Công ty là 500.000.000.000 đồng tương ứng với 50.000.000 cổ phần, mệnh giá cổ phần là 10.000 đồng/cổ phần.

Trụ sở chính của Công ty tại Khu công nghiệp Cái Mép, Phường Tân Phước, Thành phố Hồ Chí Minh

Số lượng người lao động tại ngày 31/03/2026 là 112 người (tại ngày 31/03/2025 là 112 người).

Ngành nghề kinh doanh và hoạt động chính

- Bán buôn xăng dầu và các sản phẩm có liên quan;
- Bán lẻ xăng dầu và các sản phẩm có liên quan;
- Sản xuất và chế biến nhiên liệu và dung môi;
- Kinh doanh nhiên liệu sinh học (Ethanol fuel, Biodiesel);
- Thực hiện các hoạt động liên quan đến lĩnh vực sản xuất và kinh doanh nhiên liệu sinh học;
- Mua bán thiết bị, vật tư máy móc và dịch vụ thương mại;
- Mua bán phương tiện phục vụ công tác chế biến và kinh doanh sản phẩm dầu;
- Mua bán vật tư thiết bị, hóa chất trong lĩnh vực chế biến sản phẩm dầu;
- Xây dựng các hệ thống bồn chứa, phân phối và kinh doanh sản phẩm dầu;
- Kinh doanh vận tải xăng dầu và các sản phẩm từ dầu mỏ;
- Vận tải hàng hóa bằng đường bộ;
- Cho thuê kho bãi và lưu giữ hàng hóa; và
- Kiểm tra phân tích kỹ thuật, dịch vụ thử nghiệm xăng dầu.

Hoạt động chính của công ty là gia công hàng hóa cho Tổng Công ty Dầu Việt Nam - Công ty Cổ phần (Công ty mẹ của Công ty).

Chu kỳ sản xuất, kinh doanh thông thường

Chu kỳ sản xuất, kinh doanh thông thường của Công ty được thực hiện trong thời gian không quá 12 tháng.

2. NIÊN ĐỘ KẾ TOÁN, ĐƠN VỊ TIỀN TỆ SỬ DỤNG TRONG KẾ TOÁN

Niên độ kế toán của Công ty bắt đầu từ ngày 01/01 và kết thúc vào ngày 31/12 năm dương lịch.

Đơn vị tiền tệ sử dụng trong kế toán: Đồng Việt Nam (VND).

3. CHUẨN MỰC VÀ CHẾ ĐỘ KẾ TOÁN ÁP DỤNG

Báo cáo tài chính được trình bày bằng Đồng Việt Nam (VND), được lập dựa trên các nguyên tắc kế toán phù hợp với quy định của Chế độ kế toán doanh nghiệp ban hành tại Thông tư số 99/2025/TT-BTC ngày 27/10/2025 của Bộ Tài chính về hướng dẫn phương pháp lập và trình bày báo cáo tài chính; Thông tư số 53/2016/TT-BTC ngày 21/03/2016 của Bộ Tài chính, Chuẩn mực kế toán Việt Nam và các quy định pháp lý có liên quan đến việc lập và trình bày báo cáo tài chính.

4. TÓM TẮT CÁC CHÍNH SÁCH KẾ TOÁN CHỦ YẾU

4.1. Cơ sở lập báo cáo tài chính

Báo cáo tài chính được lập trên cơ sở kế toán dồn tích (trừ một số thông tin liên quan đến lưu chuyển tiền tệ), theo nguyên tắc giá gốc, dựa trên giả thiết hoạt động liên tục.

4.2. Ước tính kế toán

Việc lập báo cáo tài chính tuân thủ Chuẩn mực kế toán Việt Nam, Chế độ kế toán doanh nghiệp và các quy định pháp lý có liên quan đến việc lập và trình bày báo cáo tài chính yêu cầu Ban Giám đốc phải có những ước tính và giả định ảnh hưởng đến số liệu báo cáo về công nợ, tài sản và việc trình bày các khoản công nợ và tài sản tiềm tàng tại ngày lập báo cáo tài chính cũng như các số liệu báo cáo về doanh thu và chi phí trong suốt năm tài chính. Kết quả hoạt động kinh doanh thực tế có thể khác với các ước tính, giả định đặt ra.

4.3. Tiền và các khoản tương đương tiền

Tiền phản ánh toàn bộ số tiền hiện có của Công ty tại ngày kết thúc năm tài chính, bao gồm tiền mặt, tiền gửi ngân hàng không kỳ hạn và tiền đang chuyển.

Các khoản tương đương tiền phản ánh các khoản đầu tư ngắn hạn có thời hạn thu hồi không quá 03 tháng kể từ ngày đầu tư có khả năng chuyển đổi dễ dàng thành một lượng tiền xác định và không có rủi ro trong việc chuyển đổi thành tiền tại thời điểm báo cáo, được ghi nhận phù hợp với quy định của Chuẩn mực kế toán Việt Nam số 24 – Báo cáo lưu chuyển tiền tệ.

4.4. Các khoản phải thu và dự phòng phải thu khó đòi

Các khoản phải thu được theo dõi chi tiết theo kỳ hạn gốc, kỳ hạn còn lại tại thời điểm báo cáo, đối tượng phải thu, loại nguyên tệ phải thu và các yếu tố khác theo yêu cầu quản lý của Công ty. Việc phân loại các khoản phải thu là phải thu của khách hàng, phải thu khác được thực hiện theo nguyên tắc:

- Phải thu của khách hàng gồm các khoản phải thu mang tính thương mại phát sinh từ giao dịch có tính chất mua - bán;
- Phải thu khác gồm các khoản phải thu không có tính thương mại, không liên quan đến giao dịch mua - bán, bao gồm: Phải thu về lãi cho vay, lãi tiền gửi; các khoản đã chi hộ; phải thu về tiền phạt, bồi thường; các khoản tạm ứng; cầm cố, ký cược, ký quỹ, cho mượn tài sản...

Công ty căn cứ kỳ hạn còn lại tại thời điểm báo cáo của các khoản phải thu để phân loại là phải thu dài hạn hoặc ngắn hạn.

Các khoản phải thu được ghi nhận không vượt quá giá trị có thể thu hồi. Dự phòng phải thu khó đòi được trích lập cho những khoản phải thu đã quá hạn thanh toán từ sáu tháng trở lên, hoặc các khoản phải thu mà người nợ khó có khả năng thanh toán do bị giải thể, phá sản hay các khó khăn tương tự phù hợp với quy định của Chế độ kế toán doanh nghiệp hiện hành.

4.5. Hàng tồn kho

Hàng tồn kho được xác định trên cơ sở giá thấp hơn giữa giá gốc và giá trị thuần có thể thực hiện được. Giá gốc hàng tồn kho bao gồm chi phí mua, chi phí chế biến và các chi phí liên quan trực tiếp khác phát sinh để có được hàng tồn kho ở địa điểm và trạng thái hiện tại. Giá gốc của hàng tồn kho được xác định theo phương pháp bình quân gia quyền. Giá trị thuần có thể thực hiện được xác định bằng giá bán ước tính trừ các chi phí ước tính để hoàn thành và chi phí ước tính cần thiết cho việc tiêu thụ chúng.

Hàng tồn kho được hạch toán theo phương pháp kê khai thường xuyên.

Dự phòng giảm giá hàng tồn kho là số chênh lệch giữa giá gốc của hàng tồn kho lớn hơn giá trị thuần có thể thực hiện được của chúng tại ngày kết thúc niên độ kế toán, được trích lập phù hợp với quy định của Chế độ kế toán doanh nghiệp hiện hành.

4.6. Tài sản cố định hữu hình và khấu hao

Tài sản cố định hữu hình được trình bày theo nguyên giá trừ giá trị hao mòn lũy kế. Nguyên giá tài sản cố định hữu hình hình thành từ mua sắm bao gồm giá mua và toàn bộ các chi phí khác liên quan trực tiếp đến việc đưa tài sản vào trạng thái sẵn sàng sử dụng. Nguyên giá tài sản cố định hữu hình do tự làm, tự xây dựng bao gồm chi phí xây dựng, chi phí sản xuất thực tế phát sinh cộng chi phí lắp đặt và chạy thử.

Các chi phí phát sinh sau ghi nhận ban đầu được ghi tăng nguyên giá của tài sản nếu chúng thực sự cải thiện trạng thái hiện tại so với trạng thái tiêu chuẩn ban đầu của tài sản đó, như:

- Thay đổi bộ phận của tài sản cố định hữu hình làm tăng thời gian sử dụng hữu ích, hoặc làm tăng công suất sử dụng của chúng; hoặc
- Cải tiến bộ phận của tài sản cố định hữu hình làm tăng đáng kể chất lượng sản phẩm sản xuất ra; hoặc
- Áp dụng quy trình công nghệ sản xuất mới làm giảm chi phí hoạt động của tài sản so với trước.

Các chi phí phát sinh để sửa chữa, bảo dưỡng nhằm mục đích khôi phục hoặc duy trì khả năng đem lại lợi ích kinh tế của tài sản theo trạng thái hoạt động tiêu chuẩn ban đầu, không thỏa mãn một trong các điều kiện trên, được ghi nhận vào chi phí sản xuất, kinh doanh trong năm.

Tài sản cố định hữu hình được khấu hao theo phương pháp đường thẳng dựa trên thời gian sử dụng ước tính của tài sản phù hợp với khung khấu hao quy định tại Thông tư số 45/2013/TT-BTC ngày 25/4/2013 của Bộ Tài chính. Thời gian khấu hao cụ thể của các loại tài sản cố định như sau:

	Năm
Nhà cửa và vật kiến trúc	07 – 25
Máy móc thiết bị	07 – 12
Phương tiện vận tải	08 – 10
Thiết bị quản lý	05

4.7. Chi phí xây dựng cơ bản dở dang

Chi phí xây dựng cơ bản dở dang được ghi nhận theo giá gốc, phản ánh các chi phí liên quan trực tiếp (bao gồm cả chi phí lãi vay có liên quan phù hợp với chính sách kế toán của Công ty) đến các tài sản đang trong quá trình xây dựng, máy móc thiết bị đang lắp đặt để phục vụ cho mục đích sản xuất, cho thuê và quản lý cũng như chi phí liên quan đến việc sửa chữa tài sản cố định đang thực hiện. Việc khấu hao các tài sản này được áp dụng giống như đối với các tài sản khác, bắt đầu từ khi tài sản ở vào trạng thái sẵn sàng sử dụng.

4.8. Các khoản nợ phải trả

Các khoản nợ phải trả được theo dõi chi tiết theo kỳ hạn gốc, kỳ hạn còn lại tại thời điểm báo cáo, đối tượng phải trả, loại nguyên tệ phải trả và các yếu tố khác theo nhu cầu quản lý của Công ty. Việc phân loại các khoản phải trả là phải trả người bán, phải trả khác được thực hiện theo nguyên tắc:

- Phải trả người bán gồm các khoản phải trả mang tính thương mại phát sinh từ giao dịch có tính chất mua - bán;
- Phải trả khác gồm các khoản phải trả không có tính thương mại, không liên quan đến giao dịch mua, bán, cung cấp hàng hóa dịch vụ, bao gồm: Phải trả về lãi vay; các khoản phải trả do bên thứ ba chi hộ; mượn tài sản; phải trả về tiền phạt, bồi thường; tài sản phát hiện thừa chưa rõ nguyên nhân; phải trả về các khoản bảo hiểm xã hội, bảo hiểm y tế, bảo hiểm thất nghiệp, kinh phí công đoàn; các khoản nhận ký cược, ký quỹ...

Công ty căn cứ kỳ hạn còn lại tại thời điểm báo cáo của các khoản nợ phải trả để phân loại là phải trả dài hạn hoặc ngắn hạn.

Các khoản nợ phải trả được ghi nhận không thấp hơn nghĩa vụ phải thanh toán. Khi có các bằng chứng cho thấy một khoản tổn thất có khả năng xảy ra, Công ty ghi nhận ngay một khoản phải trả theo nguyên tắc thận trọng.

4.9. Chi phí phải trả

Chi phí phải trả được ghi nhận dựa trên các ước tính hợp lý về số tiền phải trả cho các hàng hóa, dịch vụ đã sử dụng trong kỳ do chưa có hóa đơn hoặc chưa đủ hồ sơ, tài liệu kế toán.

4.10. Ghi nhận doanh thu

Doanh thu được ghi nhận khi kết quả giao dịch được xác định một cách đáng tin cậy và Công ty có khả năng thu được các lợi ích kinh tế từ giao dịch này.

Doanh thu bán hàng được ghi nhận khi đồng thời thỏa mãn các điều kiện sau:

- Công ty đã chuyển giao phần lớn rủi ro và lợi ích gắn liền với quyền sở hữu sản phẩm hoặc hàng hóa cho người mua;
- Công ty không còn nắm giữ quyền quản lý hàng hóa như người sở hữu hàng hóa hoặc quyền kiểm soát hàng hóa;
- Doanh thu được xác định tương đối chắc chắn. Khi hợp đồng quy định người mua được quyền trả lại sản phẩm, hàng hóa đã mua theo những điều kiện cụ thể, Công ty chỉ ghi nhận doanh thu khi những điều kiện cụ thể đó không còn tồn tại và người mua không được quyền trả lại sản phẩm, hàng hóa (trừ trường hợp khách hàng có quyền trả lại hàng hóa dưới hình thức đổi lại để lấy hàng hóa, dịch vụ khác);
- Công ty sẽ thu được lợi ích kinh tế từ giao dịch bán hàng; và
- Xác định được chi phí liên quan đến giao dịch bán hàng.

Doanh thu cung cấp dịch vụ được ghi nhận khi đồng thời thỏa mãn tất cả các điều kiện sau:

- Doanh thu được xác định tương đối chắc chắn. Khi hợp đồng quy định người mua được quyền trả lại dịch vụ đã mua theo những điều kiện cụ thể, Công ty chỉ được ghi nhận doanh thu khi những điều kiện cụ thể đó không còn tồn tại và người mua không được quyền trả lại dịch vụ đã cung cấp;
- Công ty đã hoặc sẽ thu được lợi ích kinh tế từ giao dịch cung cấp dịch vụ đó;
- Xác định được phần công việc đã hoàn thành vào thời điểm báo cáo;
- Xác định được chi phí phát sinh cho giao dịch và chi phí để hoàn thành giao dịch cung cấp dịch vụ đó.

Doanh thu hoạt động tài chính bao gồm: Lãi tiền gửi, tiền cho vay; Lãi bán hàng trả chậm; Chiết khấu thanh toán được hưởng;...

Thu nhập khác phản ánh các khoản thu nhập phát sinh từ các sự kiện hay các nghiệp vụ riêng biệt với hoạt động kinh doanh thông thường của Công ty, ngoài các khoản doanh thu nêu trên.

4.11. Thuế

Thuế thu nhập doanh nghiệp bao gồm thuế thu nhập hiện hành và thuế thu nhập hoãn lại.

Chi phí thuế thu nhập hiện hành phản ánh số thuế thu nhập doanh nghiệp phải nộp phát sinh trong năm và số thuế thu nhập doanh nghiệp phải nộp bổ sung do phát hiện sai sót không trọng yếu của các năm trước. Thu nhập thuế thu nhập hiện hành phản ánh số thuế thu nhập doanh nghiệp phải nộp được ghi giảm do phát hiện sai sót không trọng yếu của các năm trước.

Chi phí thuế thu nhập hoãn lại phản ánh số chênh lệch giữa tài sản thuế thu nhập hoãn lại được hoàn nhập trong năm lớn hơn tài sản thuế thu nhập hoãn lại phát sinh trong năm hoặc thuế thu nhập hoãn lại phải trả phát sinh trong năm lớn hơn thuế thu nhập hoãn lại phải trả được hoàn nhập trong năm. Thu nhập thuế thu nhập hoãn lại phản ánh số chênh lệch giữa tài sản thuế thu nhập hoãn lại phát sinh trong năm lớn hơn tài sản thuế thu nhập hoãn lại được hoàn nhập trong năm hoặc thuế thu nhập hoãn lại phải trả được hoàn nhập trong năm lớn hơn thuế thu nhập hoãn lại phải trả phát sinh trong năm.

Thuế thu nhập hoãn lại được tính trên các khoản chênh lệch giữa giá trị ghi sổ và cơ sở tính thuế của các khoản mục tài sản hoặc công nợ trên báo cáo tài chính, khoản lỗ tính thuế và ưu đãi thuế chưa sử dụng. Thuế thu nhập hoãn lại phải trả phải được ghi nhận cho tất cả các khoản chênh lệch tạm thời, đối với tài sản thuế thu nhập hoãn lại chỉ được ghi nhận khi chắc chắn có đủ lợi nhuận tính thuế trong tương lai để khấu trừ các khoản chênh lệch tạm thời.

Thuế thu nhập hoãn lại được xác định theo thuế suất dự tính sẽ áp dụng cho năm mà tài sản được thu hồi hay nợ phải trả được thanh toán. Thuế thu nhập hoãn lại được ghi nhận vào báo cáo kết quả hoạt động kinh doanh trừ trường hợp khoản thuế đó có liên quan đến các khoản mục được ghi thẳng vào vốn chủ sở hữu, trong trường hợp này, thuế thu nhập hoãn lại cũng được ghi thẳng vào vốn chủ sở hữu.

Tài sản thuế thu nhập hoãn lại và thuế thu nhập hoãn lại phải trả được bù trừ khi Công ty có quyền hợp pháp để bù trừ giữa tài sản thuế thu nhập hiện hành với thuế thu nhập hiện hành phải nộp và khi các tài sản thuế thu nhập hoãn lại và thuế thu nhập hoãn lại phải trả liên quan tới thuế thu nhập doanh nghiệp được quản lý bởi cùng một cơ quan thuế và Công ty có dự định thanh toán thuế thu nhập hiện hành trên cơ sở thuần.

Thu nhập tính thuế có thể khác với tổng lợi nhuận kế toán trước thuế được trình bày trên báo cáo kết quả hoạt động kinh doanh vì thu nhập tính thuế không bao gồm các khoản thu nhập chịu thuế hay chi phí được khấu trừ trong các năm khác (bao gồm cả lỗ mang sang, nếu có) và ngoài ra không bao gồm các thu nhập không chịu thuế hoặc chi phí không được khấu trừ.

Việc xác định thuế thu nhập của Công ty căn cứ vào các quy định hiện hành về thuế. Tuy nhiên, những quy định này thay đổi theo từng thời kỳ và việc xác định nghĩa vụ về thuế thu nhập doanh nghiệp tùy thuộc vào kết quả kiểm tra của cơ quan thuế có thẩm quyền.

Các loại thuế khác được áp dụng theo các luật thuế hiện hành tại Việt Nam.

4.12. Bên liên quan

Các bên được coi là bên liên quan với Công ty nếu có khả năng kiểm soát hoặc có ảnh hưởng đáng kể đối với Công ty trong việc ra quyết định các chính sách tài chính và hoạt động hoặc có chung các thành viên quản lý chủ chốt hoặc cùng chịu sự chi phối của một công ty khác (cùng thuộc Tổng công ty).

Các cá nhân có quyền trực tiếp hoặc gián tiếp biểu quyết dẫn đến có ảnh hưởng đáng kể tới Công ty, kể cả các thành viên mật thiết trong gia đình của các cá nhân này (bố, mẹ, vợ, chồng, con, anh, chị em ruột).

Các nhân viên quản lý chủ chốt có quyền và trách nhiệm về việc lập kế hoạch, quản lý và kiểm soát các hoạt động của Công ty: những người lãnh đạo, các nhân viên quản lý của Công ty và các thành viên mật thiết trong gia đình của các cá nhân này.

Các doanh nghiệp do các cá nhân được nêu ở trên nắm trực tiếp hoặc gián tiếp phần quan trọng quyền biểu quyết hoặc thông qua việc này người đó có thể có ảnh hưởng đáng kể tới Công ty, bao gồm những doanh nghiệp được sở hữu bởi những người lãnh đạo hoặc các cổ đông chính của Công ty và những doanh nghiệp có chung một thành viên quản lý chủ chốt với Công ty.

5. TIỀN VÀ CÁC KHOẢN TƯƠNG ĐƯƠNG TIỀN

	<u>31/03/2026</u>	<u>01/01/2026</u>
	VND	VND
Tiền mặt	348.261.710	279.206.775
Tiền gửi ngân hàng (*)	7.948.853.724	2.619.843.581
Cộng	<u>8.297.115.434</u>	<u>2.899.050.356</u>

(*) Tiền gửi ngân hàng bao gồm 161.390.293 VND tại Ngân hàng TNHH MTV Việt Nam Hiện Đại bị phong tỏa từ năm 2015 theo chỉ thị của Ngân hàng TNHH MTV Việt Nam Hiện Đại. Ban Giám đốc đánh giá và tin tưởng rằng khoản tiền gửi này sẽ thu hồi trong thời gian tới khi có quyết định chính thức từ phía Ngân hàng Nhà nước.

6. ĐẦU TƯ NĂM GIỮ ĐẾN NGÀY ĐÁO HẠN NGẮN HẠN

	Kỳ hạn tháng	31/03/2026		01/01/2026	
		Giá trị VND		Giá trị VND	
Ngân hàng TMCP Đại chúng Việt Nam (PVcomBank) - Chi nhánh Bà Rịa Vũng Tàu	12T-13T	145.150.000.000		160.150.000.000	
Ngân hàng TMCP Ngoại thương Việt Nam (Vietcombank) - Chi nhánh Phú Mỹ	12T	31.160.000.000		31.160.000.000	
Ngân hàng TMCP Ngoại thương Việt Nam (Vietcombank) - Chi nhánh Bà Rịa	12T	77.000.000.000		80.000.000.000	
Ngân hàng TMCP Phát triển Thành phố Hồ Chí Minh (HDBank) - Chi nhánh Vũng Tàu	6T-13T	187.290.000.000		112.290.000.000	
Ngân hàng TMCP Hàng Hải Việt Nam (MSB) - Chi nhánh Vũng Tàu	12T	-		60.000.000.000	
Cộng		440.600.000.000		443.600.000.000	

7. PHẢI THU NGẮN HẠN CỦA KHÁCH HÀNG

	31/03/2026		01/01/2026	
	Giá trị VND		Giá trị VND	
Bên liên quan	4.903.804.206		9.627.599.028	
Tổng Công ty Dầu Việt Nam - Công ty Cổ phần	4.903.804.206		6.407.041.734	
Công ty cổ phần lọc hóa dầu Bình Sơn	-		3.220.557.294	
Công ty cổ phần Xăng dầu khí Vũng Tàu	-		-	
Phải thu các khách hàng khác	165.089.352		130.101.937	
Cộng	5.068.893.558		9.757.700.965	

8. PHẢI THU NGẮN HẠN KHÁC

	31/03/2026		01/01/2026	
	Giá trị VND	Dự phòng VND	Giá trị VND	Dự phòng VND
Phải thu lãi trả chậm Tổng Công ty Dầu Việt Nam - CTCP (bên liên quan)	-	-	-	-
Dự thu lãi tiền gửi có kỳ hạn	12.360.813.588	-	16.409.299.424	-
Ký cược, ký quỹ	8.500.000	-	8.500.000	-
Tạm ứng	997.500.000	-	907.500.000	-
Khác	-	-	13.527.000	-
Cộng	13.366.813.588	-	17.338.826.424	-

9. HÀNG TỒN KHO

	31/03/2026		01/01/2026	
	Giá gốc VND	Dự phòng VND	Giá gốc VND	Dự phòng VND
Nguyên liệu, vật liệu	151.836.319	-	153.992.595	-
Công cụ, dụng cụ	1.818.758.000	-	1.818.758.000	-
Cộng	1.970.594.319	-	1.972.750.595	-

10. CHI PHÍ TRẢ TRƯỚC

	31/03/2026	01/01/2026
	VND	VND
Ngắn hạn	1.241.081.603	52.511.975
Chi phí công cụ, dụng cụ	3.033.703	
Chi phí bảo hiểm	1.238.047.900	
Chi phí trả trước khác	-	52.511.975
Dài hạn	2.677.987.599	3.178.234.333
Chi phí công cụ, dụng cụ	305.674.173	322.249.723
Chi phí sửa chữa	2.372.313.426	2.855.984.610
Chi phí trả trước khác		
Cộng	3.919.069.202	3.230.746.308

11. CHI PHÍ XÂY DỰNG CƠ BẢN DỜ DANG

	31/03/2026	01/01/2026
	VND	VND
Dự án Mở rộng và sử dụng hiệu quả nguyên liệu cho nhà máy chế biến Condensate (*)	1.357.299.999	1.357.299.999
Dự án Mở rộng kho chứa nhà máy chế biến Condensate (*)	40.267.156.646	40.267.156.646
Các dự án khác	810.607.500	-
Cộng	42.435.064.145	41.624.456.645

(*) Dự án mở rộng kho chứa nhà máy chế biến Condensate và Dự án mở rộng và sử dụng hiệu quả nguyên liệu cho nhà máy chế biến Condensate được tạm dừng xây dựng từ năm 2011 và chính thức dừng thực hiện theo Nghị quyết số 50/NQ-DKPM-ĐHĐCĐ ngày 16/08/2022 của Đại hội đồng Cổ đông Công ty. Giá trị chi phí đầu tư của Dự án mở rộng kho chứa nhà máy chế biến Condensate bao gồm cả thuế giá trị gia tăng được ghi nhận theo Báo cáo quyết toán dự án ngừng thực hiện số 137/2013/AP-KP-XD ngày 17/12/2013. Giá trị chi phí đầu tư của các Dự án đã được kiểm toán lại để phục vụ mục đích chuyển nhượng theo các Báo cáo kiểm toán số 97/2021/KT-AVI-XD và 98/2021/KT-AVI-XD ngày 27/10/2021 về báo cáo quyết toán dự án ngừng thực hiện. Đến thời điểm lập Báo cáo tài chính này, Ban Giám đốc Công ty chưa xác định giá trị hợp lý của chi phí đầu tư các Dự án nêu trên. Do vậy, Công ty chưa xác định được các bút toán điều chỉnh cần thiết (nếu có) đối với số liệu Báo cáo tài chính cho kỳ hoạt động này.

12. TÀI SẢN CÓ ĐỊNH HỮU HÌNH

	Nhà xưởng và vật kiến trúc VND	Máy móc thiết bị VND	Phương tiện vận tải VND	Thiết bị quản lý VND	Cộng VND
NGUYÊN GIÁ					
Tại ngày 01/01/2026	173.554.171.793	211.277.832.442	9.690.703.637	424.250.909	394.946.958.781
Mua sắm trong năm		137.984.000	-	50.370.370	188.354.370
Tại ngày 31/03/2026	173.554.171.793	211.415.816.442	9.690.703.637	474.621.279	395.135.313.151
GIÁ TRỊ HAO MÒN LŨY KẾ					
Tại ngày 01/01/2026	167.153.200.998	187.173.445.544	7.675.764.250	346.173.669	362.348.584.461
Khấu hao trong năm	443.035.272	897.271.501	86.766.249	14.834.988	1.441.908.010
Tại ngày 31/03/2026	167.596.236.270	188.070.717.045	7.762.530.499	361.008.657	363.790.492.471
GIÁ TRỊ CÒN LẠI					
Tại ngày 01/01/2026	6.400.970.795	24.104.386.898	2.014.939.387	78.077.240	32.598.374.320
Tại ngày 31/03/2026	5.957.935.523	23.345.099.397	1.928.173.138	113.612.622	31.344.820.680
Nguyên giá TSCĐ hết khấu hao còn sử dụng	138.283.888.442	164.686.869.795	6.424.594.546	203.940.909	309.599.293.692

13. PHẢI TRẢ NGƯỜI BÁN NGẮN HẠN

	31/03/2026		01/01/2026	
	Giá trị	Số có khả năng trả nợ	Giá trị	Số có khả năng trả nợ
	VND	VND	VND	VND
Bên liên quan				
Tổng công ty Thương mại Kỹ thuật và Đầu tư - CTCP	150.544.092	150.544.092	-	-
Tổng công ty Dầu Việt Nam - Công ty Cổ phần	227.879.200	227.879.200	431.164.914	431.164.914
Công ty Cổ phần Xăng dầu Dầu khí Vũng Tàu	363.584.760	363.584.760	331.014.480	331.014.480
Công ty Cổ phần Xăng dầu Dầu khí Thái Bình	5.472.333	5.472.333	-	-
Tổng công ty khí Việt Nam - Công ty cổ phần	273.943.773	273.943.773	-	-
Công ty Cổ Phần Giám Định Năng Lượng Việt Nam	5.151.600	5.151.600	-	-
Công ty bảo hiểm PVI Vũng Tàu	15.585.000	15.585.000	151.382.483	151.382.483
Phải trả người bán khác				
Công ty TNHH Kỹ thuật TTT	-	-	294.516.000	294.516.000
Công ty cổ phần thương mại dầu khí Quốc Tế	-	-	227.390.760	227.390.760
Công ty cổ phần thương mại dịch vụ kỹ thuật Trung Vũ	149.230.400	149.230.400	-	-
Công ty Cổ phần LDT	90.000.000	90.000.000	-	-
Công ty TNHH TMDV XD Quang Trung	134.801.859	134.801.859	-	-
Các người bán khác	293.355.864	293.355.864	914.947.898	914.947.898
Cộng	1.709.548.881	1.709.548.881	2.350.416.535	2.350.416.535

14. THUẾ VÀ CÁC KHOẢN PHẢI THU/PHẢI NỘP NHÀ NƯỚC

	01/01/2026	Số phải nộp trong năm	Số đã nộp trong năm	31/03/2026
	VND	VND	VND	VND
Thuế giá trị gia tăng	387.187.692		387.187.692	-
Thuế thu nhập doanh nghiệp	(544.837.768)			(544.837.768)
Thuế thu nhập cá nhân	199.592.822	275.573.981	1.205.077.319	(729.910.516)
Phí, lệ phí và các khoản phải nộp khác	-			-
Cộng	41.942.746	275.573.981	1.592.265.011	(1.274.748.284)
<i>Trong đó:</i>				
Thuế và các khoản phải thu Nhà Nước	(41.942.746)			1.274.748.284
Thuế và các khoản phải nộp Nhà Nước				-

15. CHI PHÍ PHẢI TRẢ

	31/03/2026	01/01/2026
	VND	VND
Tiền thuê đất	48.433.198	581.198.394
Các khoản trích trước khác	644.198.394	403.631.476
Cộng	692.631.592	984.829.870

16. PHẢI TRẢ NGẮN HẠN KHÁC

	31/03/2026	01/01/2026
	VND	VND
KPCĐ, BHXH, BHYT, BHTN	64.459.080	-
Quỹ phòng chống thiên tai	800.000.000	800.000.000
Cổ tức, lợi nhuận phải trả	132.609.000	132.609.000
Nhận ký cược, ký quỹ	50.000.000	50.000.000
Các khoản phải trả, phải nộp khác	105.866.564	64.673.972
Cộng	1.152.934.644	1.047.282.972

CÔNG TY CỔ PHẦN SẢN XUẤT VÀ CHẾ BIẾN DẦU KHÍ PHÚ MỸ**THUYẾT MINH BÁO CÁO TÀI CHÍNH GIỮA NIÊN ĐỘ**

Các thuyết minh này là một bộ phận hợp thành và cần được đọc đồng thời với báo cáo tài chính kèm theo

17. VỐN CHỦ SỞ HỮU

Bảng biến động tăng giảm vốn chủ sở hữu:

	Vốn góp của chủ sở hữu VND	Quỹ đầu tư phát triển VND	LNST chưa phân phối VND	Cộng VND
Tại ngày 01/01/2025	500.000.000.000	22.883.498.026	20.845.602.237	543.729.100.263
Tại ngày 01/01/2026	500.000.000.000	22.883.498.026	20.845.602.237	543.729.100.263
Lãi trong năm	-	-	(1.956.749.703)	(1.956.749.703)
Tại ngày 31/03/2026	500.000.000.000	22.883.498.026	18.888.852.534	541.772.350.560

Chi tiết vốn góp của chủ sở hữu:

	31/03/2026		01/01/2026	
	Số lượng cổ phiếu	Tỉ lệ	Số lượng cổ phiếu	Tỉ lệ
Tổng Công ty Dầu Việt Nam - CTCP	33.818.800	67,64%	33.818.800	67,64%
Ngân hàng Thương mại TNHH MTV Đại Dương (Tên mới: Ngân hàng TNHH MTV Việt Nam Hiện Đại)	5.200.000	10,40%	5.200.000	10,40%
Ngân hàng TMCP Quốc tế Việt Nam	4.000.000	8,00%	4.000.000	8,00%
Các cổ đông khác	6.981.200	13,96%	6.981.200	13,96%
Cộng	50.000.000	100,00%	50.000.000	100,00%

Các giao dịch về vốn với các chủ sở hữu và phân phối cổ tức, chia lợi nhuận:

	31/3/2026 VND	31/03/2025 VND
Vốn đầu tư của chủ sở hữu		
- Vốn góp đầu năm	500.000.000.000	500.000.000.000
- Vốn góp tăng trong năm	-	-
- Vốn góp giảm trong năm	-	-
- Vốn góp cuối năm	500.000.000.000	500.000.000.000
Cổ tức, lợi nhuận đã chia	-	-

Cổ phiếu:

	31/03/2026	31/03/2025
Số lượng cổ phiếu đăng ký phát hành	50.000.000	50.000.000
Số lượng cổ phiếu đã bán ra công chúng	50.000.000	50.000.000
- Cổ phiếu phổ thông	50.000.000	50.000.000
Số lượng cổ phiếu được mua lại (cổ phiếu quỹ)	-	-
Số lượng cổ phiếu đang lưu hành	50.000.000	50.000.000
- Cổ phiếu phổ thông	50.000.000	50.000.000

Mệnh giá cổ phiếu đang lưu hành 10.000 VND/cổ phiếu

18. CÁC KHOẢN MỤC NGOÀI BẢNG CÂN ĐỐI KẾ TOÁN

	<u>31/03/2026</u>	<u>01/01/2026</u>
Hàng hóa, vật tư nhận giữ hộ		
Sản phẩm đáy (Lit15°C)	150.120	156.363
Sản phẩm đáy (LD) (Lit15°C)	799.028	-
Phụ gia CN120 (Lit thực tế)	469.442	529.478
Phụ Gia NMA (Lit thực tế)	1.086.489	221.870
Condensate Dinh cổ (CT-LD) (Lit15°C)	4.164.633	-
Naptha (Lit15°C)		3.724.588
Naptha (LD) (Lit15°C)	3.459.673	-

19. DOANH THU BÁN HÀNG VÀ CUNG CẤP DỊCH VỤ

	<u>31/03/2026</u>	<u>31/03/2025</u>
	VND	VND
Doanh thu gia công hàng hóa	4.498.899.100	8.761.730.300
Doanh thu dịch vụ khác	636.309.038	218.856.480
Cộng	<u>5.135.208.138</u>	<u>8.980.586.780</u>

Doanh thu với các bên liên quan

20. GIÁ VỐN HÀNG BÁN

	<u>31/03/2026</u>	<u>31/03/2025</u>
	VND	VND
Giá vốn gia công hàng hóa	7.904.919.266	9.658.134.455
Giá vốn dịch vụ khác	675.728.333	165.432.587
Cộng	<u>8.580.647.599</u>	<u>9.823.567.042</u>

21. DOANH THU HOẠT ĐỘNG TÀI CHÍNH

	<u>31/03/2026</u>	<u>31/03/2025</u>
	VND	VND
Lãi tiền gửi ngân hàng	6.313.188.614	4.595.024.431
Lãi bán hàng trả chậm	-	457.474.277
Cộng	<u>6.313.188.614</u>	<u>5.052.498.708</u>

22. CHI PHÍ QUẢN LÝ DOANH NGHIỆP

	<u>31/03/2026</u>	<u>31/03/2025</u>
	VND	VND
Chi phí nhân công	2.991.016.408	2.386.441.714
Chi phí vật liệu quản lý	65.106.662	31.622.952
Chi phí khấu hao tài sản cố định	14.834.988	17.775.831
Thuế, phí và lệ phí	-	3.000.000
Chi phí khác	1.739.223.094	1.705.083.231
Cộng	<u>4.810.181.152</u>	<u>4.143.923.728</u>

26. THÔNG TIN VỚI CÁC BÊN LIÊN QUAN

Các bên liên quan của Công ty như sau:

Bên liên quan	Mối liên hệ
Tổng Công ty Dầu Việt Nam - CTCP (PVOIL)	Công ty mẹ
Công ty Cổ phần Dầu khí Mê Kông	Công ty con của PVOIL
Công ty Cổ phần Xăng dầu Vũng Áng	Công ty con của PVOIL
Công ty Cổ phần Dầu nhờn PV Oil	Công ty con của PVOIL
Công ty Cổ phần Xăng dầu Dầu khí Trà Vinh	Công ty con của PVOIL
Công ty Cổ phần Xăng dầu Dầu khí Bạc Liêu	Công ty con của PVOIL
Công ty Cổ phần Xăng dầu Dầu khí Bình Thuận	Công ty con của PVOIL
Công ty Cổ phần Xăng dầu Dầu khí Thanh Hóa	Công ty con của PVOIL
Tổng công ty Thương mại Kỹ thuật và Đầu tư	Công ty con của PVOIL
Công ty Cổ phần Xăng dầu Dầu khí Sài Gòn	Công ty con của PVOIL
Công ty Cổ phần Xăng dầu Dầu khí Vũng Tàu	Công ty con của PVOIL
Công ty Cổ phần Xăng dầu Dầu khí Hà Nội	Công ty con của PVOIL
Công ty TNHH MTV Kinh doanh dầu nội địa PVOil Lào	Công ty con của PVOIL
Công ty TNHH MTV Xăng dầu Dầu khí Lào	Công ty con của PVOIL
Công ty Cổ phần Xăng dầu Dầu khí Thái Bình	Công ty con của PVOIL
Công ty Cổ phần Dịch vụ Dầu khí Thái Bình	Công ty con của PVOIL
Công ty Cổ phần Xăng dầu Dầu khí Nam Định	Công ty con của PVOIL
Công ty Cổ phần Xăng dầu Dầu khí Cái Lân	Công ty con của PVOIL
Công ty Cổ phần Xăng dầu Dầu khí Phú Yên	Công ty con của PVOIL
Công ty Cổ phần Xăng dầu Dầu khí Phú Thọ	Công ty con của PVOIL
Công ty TNHH MTV Kinh doanh dầu Quốc tế Singapore	Công ty con của PVOIL
Công ty Cổ phần Xăng dầu Dầu khí PV Oil Miền Trung	Công ty con của PVOIL
Công ty Cổ phần Xăng dầu Dầu khí Hải Phòng	Công ty con của PVOIL
Công ty Cổ phần Vận tải Xăng dầu Dầu khí Việt Nam	Công ty con của PVOIL
Công ty Cổ phần Thương mại Xuất nhập khẩu Thủ Đức	Công ty con của PVOIL
Công ty Cổ phần Xăng dầu Dầu khí Campuchia	Công ty con của PVOIL

Bên liên quan	Mối liên hệ
Và một số đơn vị thuộc Tập đoàn Công nghiệp Năng lượng Quốc gia Việt Nam	
Công ty Cổ phần Vận tải Xăng dầu Dầu khí Việt Nam	Cùng tập đoàn
Tổng Công ty Khí Việt Nam-CTCP	Cùng tập đoàn
Công ty Bảo hiểm PVI Vũng Tàu	Cùng tập đoàn
Công ty TNHH Dịch vụ Kỹ thuật Dầu khí Biển PVD	Cùng tập đoàn
Liên doanh Việt - Nga Vietsovpetro	Cùng tập đoàn
Công ty Cổ phần Dịch vụ Dầu khí Quảng Ngãi PTSC	Cùng tập đoàn
Công ty Cổ phần Lọc hóa Dầu Bình Sơn	Cùng tập đoàn
Trung tâm Nghiên cứu và Phát triển Chế biến Dầu khí Việt Nam	Cùng tập đoàn
Công ty Cổ phần Giám định Năng lượng Việt Nam	Cùng tập đoàn
Công ty Cổ phần Chứng khoán Dầu khí	Cùng tập đoàn
Viện dầu khí Việt Nam	Cùng tập đoàn
Tổng công ty bảo dưỡng - Sửa chữa công trình dầu khí, Công ty cổ phần	Cùng tập đoàn

Ngoài các giao dịch và số dư với các bên liên quan được trình bày tại các thuyết minh khác của Báo cáo tài chính này, trong năm Công ty có giao dịch với các bên liên quan như sau:

Giao dịch với bên liên quan

	<u>31/03/2026</u>	<u>31/03/2025</u>
	VND	VND
Mua hàng	2.635.903.400	2.173.761.371
Tổng Công ty Dầu Việt Nam - Công ty Cổ phần	233.099.200	438.948.855
Công ty Cổ phần Xăng dầu Dầu khí Vũng Tàu	401.158.749	343.893.487
Tổng công ty khí Việt Nam - Công ty cổ phần	256.431.173	154.244.753
Công ty Bảo hiểm PVI Vũng Tàu	1.583.519.038	1.219.819.726
Công ty Cổ phần Xăng dầu Dầu khí Thái Bình	5.066.975	1.854.550
Công ty Cổ phần Chứng khoán Dầu khí - CN Vũng Tàu	15.000.000	15.000.000
Công ty Cổ phần Giám định Năng lượng Việt Nam	4.770.000	-
Tổng công ty Thương mại Kỹ thuật và Đầu tư - Công ty cổ phần	136.858.265	-
Lãi bán hàng trả chậm		
Tổng Công ty Dầu Việt Nam - Công ty Cổ phần	-	457.474.277

Thu nhập Hội đồng quản trị và Ban giám đốc

Họ và tên	Chức vụ	<u>31/03/2026</u>	<u>31/03/2025</u>
		VND	VND
Ông Ngô Đức Dũng	Chủ tịch HĐQT	-	-
Ông Nguyễn Hải Nam	Thành viên HĐQT	-	-
Bà Nguyễn Thị Thu Hiền	Thành viên HĐQT	-	-
Ông Nguyễn Kim Ngọc	Thành viên HĐQT, Giám đốc	269.953.422	207.268.504
Ông Trần Đình Tuyên	Phó Giám đốc	183.504.457	147.054.733
Ông Lê Văn Phong	Kế toán trưởng	148.556.332	0
Cộng		602.014.211	354.323.237

Thu nhập Ban kiểm soát

Họ và tên	Chức vụ	<u>31/03/2026</u>	<u>31/03/2025</u>
		VND	VND
Bà Đinh Thị Thanh Mai	Thành viên Ban kiểm soát	-	-
Bà Nguyễn Thanh Vân	Thành viên Ban kiểm soát	-	-
Cộng		-	-

27. CÁC SỰ KIỆN PHÁT SINH SAU NGÀY KẾT THÚC KỲ KẾ TOÁN

Không có sự kiện bất thường nào xảy ra sau ngày kết thúc kỳ kế toán làm ảnh hưởng đến tình hình tài chính và hoạt động của Công ty cần thiết phải điều chỉnh hoặc trình bày trên Báo cáo tài chính cho kỳ hoạt động từ ngày 01/01/2026 đến ngày 31/03/2026.

28. SỐ LIỆU SO SÁNH

Số liệu so sánh trên Báo cáo tình hình tài chính là số liệu trên Bảng cân đối kế toán tại ngày 31/12/2025 đã được kiểm toán chuyển sang.

Số liệu so sánh trên Báo cáo kết quả hoạt động kinh doanh, Báo cáo lưu chuyển tiền tệ là số liệu trên Báo cáo tài chính cho kỳ hoạt động từ ngày 01/01/2025 đến ngày 31/03/2025.


Thành phố Hồ Chí Minh, ngày 12 tháng 04 năm 2026

Người lập



Trần Thu Trang

Kế toán trưởng



Lê Văn Phong

Giám đốc



Nguyễn Kim Ngọc

